

MENGULIK RAHASIA BERHASIL MEMPEROLEH BEASISWA LUAR NEGERI

Oleh

Rendra Widyatama

PhD Student in Business and Management

The University of Debrecen, Hungary

+36 705524617

+6281228832367

(Minggu 28 Juni 2020 pukul 13.00 - 15.00 WIB).



Is it possible?

- There is a will, there is a way



Many road to Rome




Prasyarat
Mengejar
Beasiswa LN

1 > **Konsisten**

2 > **Berani**

3 > **Serius**

4 > **Pantang menyerah**

- 
- Tak semua orang teguh pendirian & kuat motivasinya
 - Put your goal in your daily schedule and 'Key Indicator Performance'
 - No excuse
 - Focus

konsisten





MOTIVE



- ▶ Keep to stay on the right track to find a scholarship. Tak semua orang punya daya tahan pada tujuan awal. Biasanya lupa dengan misinya di tengah jalan.
- ▶ Perkuat motivasi mendapat beasiswa
- ▶ Recharge & refresh motivation

Bravery



- Tak semua orang siap tinggal di LN dalam waktu yang lama
- Open mind & readiness to change
- Respect other culture
- Yakin bahwa akan ada solusi dan pertolongan atas tiap masalah yang dihadapi

Self preparations

- Personal document
- Personal skills
- Personal health
- Financial

PREPARATION



Personal document



- Legalisir ijazah, transkrip selain dari kampus, juga dari notaris
- Passport → selalu diperpanjang, meski tidak ada rencana ke LN dalam waktu dekat. Proses pembuatan passport membutuhkan waktu.
- Curriculum vitae → catatan singkat kumpulan pengalaman personal
- Motivation letter → deskripsi keinginan dan harapan kandidat yang merefleksikan keadaan kandidat, baik masa lalu, sekarang, maupun harapan yang akan datang
- Recommendation letter → rekomendasi dari orang yang kredibel yang mengenal kita
- Research plan → Rencana penelitian selama menjadi penerima beasiswa berikut capaian yang diharapkan

Curriculum vitae

- ▶ Gunakan format sesuai yang dipakai oleh funding
- ▶ Cantumkan the most prestigious personal achievement yang disesuaikan dengan lembaga funding
- ▶ Kualitas informasi lebih diutamakan
- ▶ Tiap lembaga funding berbeda-beda focus, sehingga content CV harus in line dengan concern lembaga funding. Contoh:
 - ▶ Funding terkait leadership → isi CV sebaiknya berupa pengalaman dan aktivitas terkait leadership kandidat di lingkungannya.
 - ▶ Funding tentang lingkungan hidup → isi CV sebaiknya terkait dengan kegiatan dan pengalaman kandidat terkait lingkungan hidup
- ▶ Gunakan foto terbaru yang 'eye catching' dan merefleksikan good personality & confidence.



Motivation letter

- Interesting personal features
- Tulis beberapa versi sesuai dengan lembaga funding dan bidang yang dibidik
- Sebaiknya tidak lebih dari 1 lembar
- Merefleksikan pribadi yang kuat untuk maju
- Jangan tulis “too good to be true”. Motivation letter akan dicroscheck dengan CV dan wawancara



Recommendation letter



- Pilih orang kredibel di mata lembaga pemberi beasiswa
- Tidak semua orang mau memberi rekomendasi. Apalagi kalau memang ia tidak mengenal kita
- Bisa dibuatkan draft untuk ditandatangani

Research plan

- Interesting topic
- Different point of view
- Narrow focusing
- Topic update
- Singkat, padat
- Reference update (Y-5)
- In line dengan lembaga funding



Personal skills

- Better having ingenuity intelligences
- Not always a highly academic, but a highly social & interpersonal ingenuity
- Language → Tidak semua funding mempersyaratkan English language skills, but almost all funding requirement need English language skill
- Wawancara → the most critical moment, untuk mengecek portofolio dengan fakta personal. Tampil menarik, charming, not impulsive person



Personal health

- ▶ Lembaga funding tidak mau repot menanggung biaya pemulihan kesehatan
- ▶ Keep health
- ▶ Eat healthy food
- ▶ Mental health → ojo kagetan, ojo gumunan (jangan mudah kaget, jangan mudah keheranan dan ter bengong-bengong)



Personal financial

- ▶ Meski mendapat beasiswa, tidak semua lembaga beasiswa menanggung semua kebutuhan. Pelajari dan persiapkan diri untuk membiayai kebutuhan yang tidak dibiayai pemberi beasiswa
- ▶ Biaya pengurusan personal dokumen
- ▶ Biaya fist settlement & allowance
- ▶ Bank guarantee → menjamin agar kandidat tidak terlantar dan dapat kembali ke tanah airnya manakala terjadi penghentian beasiswa karena sebab tertentu yang tak diduga sebelumnya



How Scholarship Funding know about you



- Personal portfolio
- Personal Reference
- Social media
- Security records
- Interview

How The Funding Choose you

- ▶ Interest to awardee → personal impression
- ▶ Appropriateness of research topics → topik penelitian yang diajukan pelamar sesuai dengan misi lembaga donor/kampus yang dibidik
 - ▶ Lembaga donor & kampus sering melakukan penelitian dengan topik tertentu
 - ▶ Profesor LN sering membuka lowongan research assistance yang sekaligus sebagai mahasiswa penerima beasiswa
- ▶ Personal closeness → pertemanan, kekerabatan, professional, dll



Cara membangun Relasi



- Aktif dalam social kemasyarakatan baik lingkungan maupun tempat kerja
- Beri identitas diri media social kita dengan nama diri yang jelas, agar orang lain dapat segera mengenali kita.
- Be kind to sharing your knowledge and make valuable friends.
- Ikuti medsos orang lain yang punya reputasi positif dan kredibel. Respon seperlunya, dengan respon yang positif. Jangan suka “curhat” di medsos, melainkan isi medsos dengan pesan yang bernilai toleran, inklusif, apresiatif.

Tips saat wawancara




- Tampil unik, namun tidak lebay.
- Siapkan diri 15-30 menit di lokasi sebelum wawancara, untuk menyesuaikan dengan lingkungan dan mencegah “schock”
- Buat simulasi kemungkinan pertanyaan dan jawabannya
- Kalau bisa, caritahu siapa pewawancara kita. Pelajari karakternya. Sesuaikan dengan interest si pewawancara.



➤ <https://bit.ly/FeedbackHarmoni2> link



Rendra Widyatama



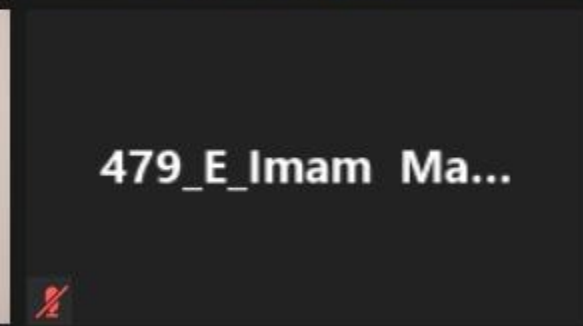
Nurjamiyah



Nilsya Zebua



Ari Usman ,ST, M.Kom



479_E_Imam Ma...



Abdillah Muhammad ...



Ade Fahira Sazani



Al Mawardi, M. Ag (P...



yunita




Masyuni Hutasuhut



Liza



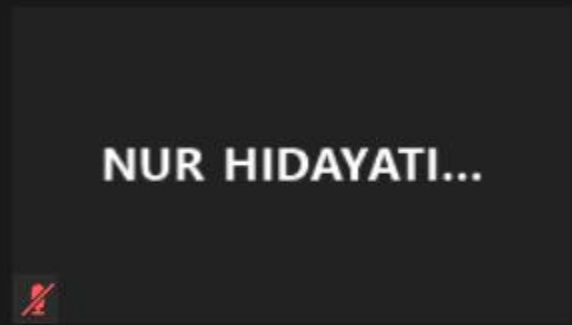
Arnold Sau



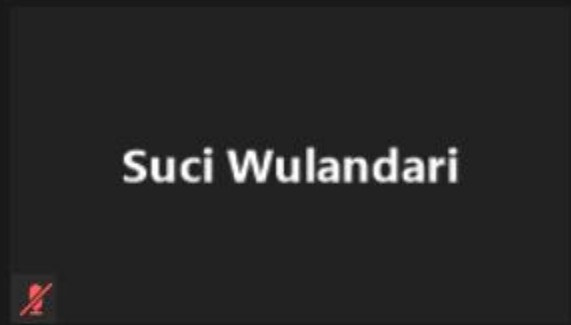
Arfan



Endah Sri Mustikawati




NUR HIDAYATI...



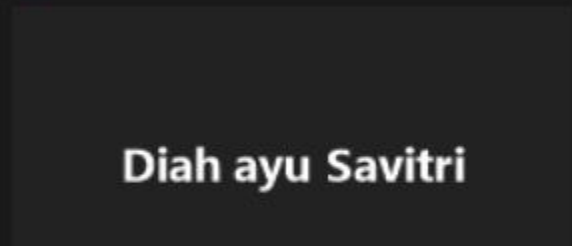
Suci Wulandari



Denny Satria



Diah ayu Savitri



Vidya Ananda

- NH
- NR
- N
- r
- SH
- SD
- S
- SW
- TY
- TL
- VA
- V
- Y
- lo